



# ADE METALS DESIGN

MESH

# ADE METALS DESIGN

A malha metálica é o design ideal para áreas em que o contato visual é necessário, apresentando um estilo industrial simples, juntamente com uma variedade de diferentes sistemas e efeitos de iluminação para destacar um estilo de vida cotidiano e criar um clima único no seu espaço.

## PRODUTOS









- Lay-in; Lay-on; Clip-in

## ESPAÇOS RECOMENDADOS

- Escritórios, colégios, universidades, restaurantes, shoppings, estabelecimentos comerciais, lojas de varejo, grandes superfícies, aeroportos, instalações industriais, sala de reuniões, estacionamentos, academias, etc.

## COR

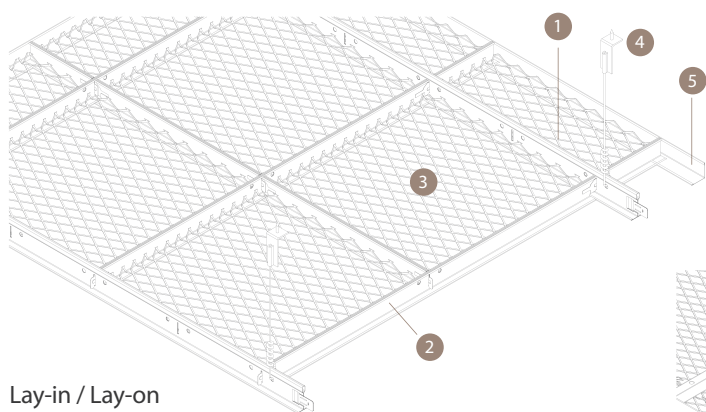
Cor Natural

 <b>W01-17</b> / White	 <b>B05-04</b> / Grey
 <b>W01-13</b> / White	 <b>B12-02</b> / Silver Grey
 <b>W07-13</b> / Beige White	 <b>B01-03</b> / Black
 <b>W07-15</b> / Beige White	 <b>R08-13</b> / Brown

\*Cores apenas para referencia.

# MESH

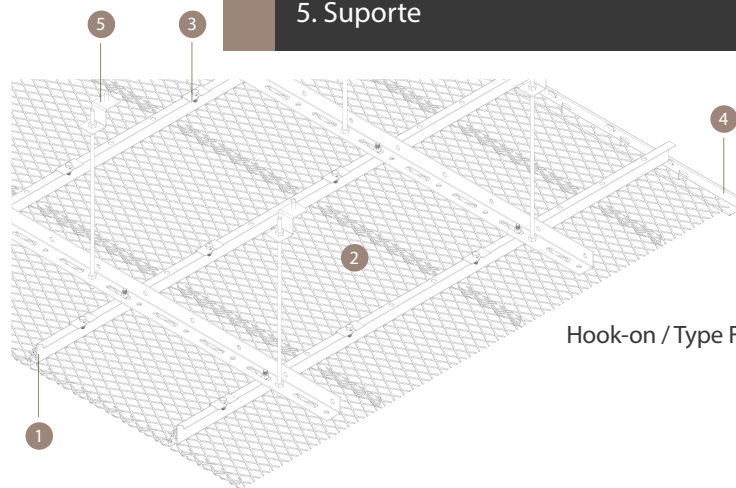
IMAGEM	SISTEMA	MATERIAL	COMPRIMENTO (mm)	LARGURA (mm)	ALTURA (mm)	ESPESSURA (mm)
	Malha Lay-on	Alumínio Aço	625	625	12	 SW7xLW13x1.2Wx1.0T SW13xLW25x1.8Wx1.0T SW17xLW42x3.0Wx2.5T
	Malha Lay-in	Alumínio Aço	625	625	12 / 16 / 25	
	Malha Hook-on	Alumínio Aço	600 / 1200 / 1500 / 1800	600	27	
	Malha Tipo F	Alumínio Aço	600 / 1200	585	23 / 27	



Lay-in / Lay-on

1. Perfil principal
2. Cross tee
3. Placa de malha de metal
4. Suporte
5. Cantoneira

1. Perfil Hook-on em Z
2. Placa em Malha de metal (Hook-on)
3. Clip-Hook-on
4. Cantoneira
5. Suporte



Hook-on / Type F

